



7 важнейших шагов для поступления в Австрию

Хотите поступить в университет Австрии, но не знаете, с чего начать? Мы подготовили для Вас полезное пошаговое руководство с подробным списком самых распространенных проблем! Осведомлен - значит вооружен, так ведь?

Education in Vienna - надежный партнер при поиске лучшего решения касательно поступления и переезда в Австрию с 2009 года.

Чеклист абитуриента: «7 важнейших шагов для поступления в Австрию»

1. Выбор учебного заведения и онлайн-регистрация
2. Подготовка, заверение, подача документов и получение приглашения
3. Бронирование общежития
4. Сбор документов на студенческий ВНЖ
5. Приезд в Австрию
6. Запись на курсы, зачисление в университет и получение студенческого
7. Оформление документов для получения студенческого ВНЖ



Шаг 01.

Выбор университета и онлайн-регистрация

Education in Vienna - надежный партнер при поиске лучшего решения касательно поступления и переезда в Австрию с 2009 года.

Выбор университета и онлайн-регистрация

Первым делом определитесь с высшим учебным заведением и специальностью. Изучите сайты, найдите подходящий факультет и отделение, пройдите тест на самооценку, ознакомьтесь со списком необходимых документов, сроками подачи и датами зачисления.

Важно! Для большинства экономических специальностей крайний срок подачи заявки - 15 мая. Для большинства гуманитарных экзаменационных специальностей - 15 июня. Для специальностей без вступительного экзамена обычно - 05 сентября.

Пройдите онлайн-регистрацию на сайте выбранного университета. Заполните обязательные формуляры и анкеты на немецком языке.

Написание личных данных должно полностью соответствовать вашему загранпаспорту и остальным документам.

Если в университете имеется онлайн-кабинет - обязательно активируйте его. Загрузите все имеющиеся и необходимые для поступления документы в онлайн-систему. Перед загрузкой проверьте правильность формата файла.

Оплатите регистрационный взнос за участие в экзамене (если он имеется).

Если Вы сделали все правильно, Вам должно прийти подтверждение о регистрации и подаче документов.

Выбор университета и онлайн-регистрация

Что может пойти не так?

- ! Описание специальностей не дают полного понимания о предмете
- ! На сайте недостаточно информации по поступлению, либо она относится к студентам из стран ЕС
- ! Приемная комиссия слишком долго и поверхностно отвечает на вопросы
- ! Вы не знаете, как правильно сформулировать запрос и как напрямую связаться с нужным отделом университета
- ! У Вас нет всех необходимых для регистрации документов
- ! При регистрации постоянно возникают системные ошибки, а сроки поджимают
- ! Регистрация прошла, деньги перечислены, а подтверждения нет
- ! Нет достаточной информации по поводу вступительного экзамена и подготовки к нему
- ! В подтверждении допущена ошибка в написании имени или даты рождения

Что можно попытаться предпринять самостоятельно?

- 💡 Как можно более четко формулировать запросы в приемную комиссию, не забывая указывать личные данные и гражданство
- 💡 Каждый запрос по телефону дублировать по email
- 💡 Внимательно изучить требования к форматам и размером загружаемых файлов
- 💡 Найти информацию по вступительным экзаменам на различных форумах
- 💡 Начать готовить документы к подаче сразу же после поступления

Шаг 02.





Подготовка, заверение, подача документов и получение приглашения

Education in Vienna - надежный партнер при поиске лучшего решения касательно поступления и переезда в Австрию с 2009 года.

Подготовка, заверение, подача документов и получение приглашения

Итак, Вы прошли онлайн-регистрацию в университете. Поздравляем! Но это был только первый шаг на пути к поступлению в университет Австрии. Второй шаг - один из самых объемных, поэтому пришлось разделить его на несколько пунктов. Далее Вас ждут следующие испытания:

Требования по документам и их заверению отличаются в каждом ВУЗе. Но есть несколько основных документов, без которых поступление невозможно:

-  заграничный паспорт
-  школьный аттестат и приложение к нему (или диплом бакалавра для поступления на программы магистратуры)
-  справка из университета из страны получения образовательного документа
-  сертификат знания немецкого на уровне минимум A2.2

Также разные университеты могут требовать отдельно такие документы, как: академическая выписка за первых два семестра учебы, сертификат английского языка, резюме в подходящем формате, выписки за последние годы школы, рекомендательные письма на особых бланках, мотивационные письма на различные темы, подтверждение прохождения отдельных предметов в школе, а также официальный документ от университета о системе перевода часов обучения в европейскую систему.

Все эти документы нужно не просто собрать, но еще и правильно оформить и заверить. Перед тем, как их просто переводить, необходимо проставить апостиль Министерства образования на оригиналы всех документов. Для некоторых университетов необходимо проставлять также апостиль Министерства юстиции.

После апостилирования переведите необходимые документы на немецкий язык и заверьте документы у нотариуса. Копии и переводы без нотариального заверения не будут рассматриваться приемной комиссией и Вам придется переделывать весь пакет документов заново!

Подготовка, заверение, подача документов и получение приглашения

Что может пойти не так?

- ! Точную и актуальную информацию о требованиях и полном списке документов с подробными объяснениями найти очень сложно
- ! Вы не знаете, где и как получить необходимые документы
- ! Университет на родине отказывается выдавать Вам справку о праве учебы
- ! Вы не знаете, как составить шаблоны для получения необходимых документов
- ! На сайте университета недостаточно информации по заверению, а приемная комиссия не может дать полный ответ на вопрос в силу непонимания системы образования вне ЕС
- ! Вы не знаете, где и как сдать немецкий для получения подходящего сертификата
- ! Переводчик допустил неточность, и теперь университет в Австрии не принимает документ
- ! Вы не смогли точно рассчитать сроки проставления апостилей, поэтому упустили сроки подачи

Что можно попытаться предпринять самостоятельно?

- 💡 Сразу же запросить информацию о полном пакете документов в приемной комиссии университета
- 💡 Посмотреть на сайте список сертификатов немецкого, которые принимаются университетом
- 💡 Контролировать процесс перевода документов самостоятельно
- 💡 Заранее узнать максимальную длительность оформления документов и рассчитать подачу документов и получение приглашения

Отправьте Ваши полностью подготовленные документы в университет и постарайтесь ничего не забыть! Если Вы забыли что-то предоставить - Ваше поступление может затянуться на 5-7 недель дольше.

Совет: Обязательно отслеживайте доставку своих документов в университет. Такую возможность предоставляют курьерские службы (например, DHL, TNT, UPS и пр.)

Подготовка, заверение, подача документов и получение приглашения

Когда документы будут доставлены, проконтролируйте работу с ними. Свяжитесь с представителем приемной комиссии, ответственным за ваши документы. Если в документах и анкетах будут ошибки, повторите предыдущие шаги. Когда Ваши документы будут приняты и проверены, и при условии, что они были отправлены в полном объеме и все соответствуют требованиям - Вы получите приглашение из университета.

Что может пойти не так?

- ! Курьерская служба потеряла Ваши документы
- ! Документы были отправлены не в полном объеме, так как информации на сайте университета было недостаточно
- ! ВУЗ запрашивает у Вас дополнительные документы, и Вы не успеваете их оформить
- ! Университет прислал отказ без объяснения конкретных причин
- ! Вы не можете добиться от ВУЗа подтверждения подачи документов
- ! Приглашение было отправлено, но не доставлено Вам, и приемная комиссия отказывается отправлять повторно
- ! Приглашение шло слишком долго, и Вы упустили возможность приехать вовремя для регистрации на учебу

Что можно попытаться предпринять самостоятельно?

- 💡 Все документы отправлять заказными письмами, чтоб иметь возможность официально подтвердить время подачи
- 💡 Найти знакомого в Австрии и оформить на него доверенность для подачи документов
- 💡 По прошествии половины официального срока рассмотрения регулярно узнавать статус обработки Ваших документов в приемной комиссии

Шаг 03.

Бронирование общежития

Education in Vienna - надежный партнер при поиске лучшего решения касательно поступления и переезда в Австрию с 2009 года.

Бронирование общежития

Документы отправлены, второй шаг позади. Уже решили, где будете жить в Австрии? Снимать квартиру? Или все же студенческое общежитие? Вот Вам несколько советов насчет общежития.

Тщательно подойдите к выбору общежития. В Австрии варианты проживания делятся на категории в зависимости от планировки, новизны и наличия удобств. В большинстве случаев это комнаты с двухместным или одноместным размещением в блоке из 2-3 комнат. Кухня и санузел может быть в комнате, на этаже, либо в блоке из нескольких комнат - все зависит от стоимости.

Стоимость аренды общежития

варьируется от 280-350
за двухместное общежитие

до 450-670 за отдельные
мини-апартаменты.

Подайте онлайн-заявку на интересующее Вас общежитие минимум за 6 месяцев до желаемой даты приезда. Будет обидно, если Вы поступите, но останетесь без жилья.

Совет: подавайте заявки сразу в несколько организаций общежитий - так Вы увеличите шансы на получение лучшего места.

В случае положительного ответа необходимо оплатить депозит и внести предоплату за общежитие. Обычно эта сумма составляет от 800 до 1200 евро. Также Вам обязательно нужно будет запросить официальное подтверждение брони жилья - оно Вам понадобится при подаче на ВНЖ в посольстве.

Бронирование общежития

Когда документы будут доставлены, проконтролируйте работу с ними. Свяжитесь с представителем приемной комиссии, ответственным за ваши документы. Если в документах и анкетах будут ошибки, повторите предыдущие шаги. Когда Ваши документы будут приняты и проверены, и при условии, что они были отправлены в полном объеме и все соответствуют требованиям - Вы получите приглашение из университета.

Что может пойти не так?

- ! Системные ошибки при онлайн-регистрации
- ! У Вас пока нет документов о зачислении, а общежитие их требует
- ! Вы не разбираетесь в категориях, условиях проживания и расположении общежитий
- ! Вы невнимательно ознакомились с условиями расторжения договора и теперь вынуждены потерять деньги
- ! Вы не знали про альтернативы, поэтому выбрали не самое хорошее общежитие
- ! В желаемой категории закончились свободные комнаты
- ! Общежитие слишком поздно предоставило подтверждение брони
- ! Подтверждение брони не соответствует требованиям для получения студенческой визы

Что можно попытаться предпринять самостоятельно?

- 💡 Изучить по возможности все сайты самых больших общежитий
- 💡 Постараться получить несколько предложений, чтобы иметь возможность их сравнить
- 💡 Обязательно внимательно прочитать условия разрыва договора с общежитием
- 💡 Посмотреть отзывы о желаемом общежитии, желательно с видео

Шаг 04.

Сбор документов на студенческую визу

Education in Vienna - надежный партнер при поиске лучшего решения касательно поступления и переезда в Австрию с 2009 года.

Сбор документов на студенческую визу

Получение студенческого ВНЖ (не путать с получением туристической визы) - это, пожалуй, самый сложный и трудоемкий из шагов. Для начала необходимо найти актуальный список документов, необходимых для получения студенческого разрешения на пребывание, с подробным описанием и пошаговой инструкцией. Лучше всего его скачать на сайте консульства или магистрата. Внимательно прочитайте все требования к списку документов и их заверению.

После этого заполните правильную анкету заявления для студенческого вида на жительство Aufenthaltstitel. Заполнять ее необходимо на немецком языке. После заполнения анкеты и сбора полного пакета документов можно записываться в консульство для подачи на студенческое разрешение на пребывание.

Подача документов на студенческий ВНЖ производится только лично! Среднее время ожидания ответа составляет 8-12 недель.

Если вы получили уведомление о положительном рассмотрении документов, необходимо будет снова обратиться в консульство, заполнить анкету-заявление для визы D и сдать паспорт на проставление визы. После проставления этой визы Вы сможете въехать в Австрию и оформить все необходимые документы для получения карточки ВНЖ в австрийском Магистрате.

Виза D дает возможность только однократного въезда, поэтому Вам необходимо проконтролировать наличие сразу всех документов с собой - вернуться домой для оформления Вы не сможете.

Сбор документов на студенческую визу

Что может пойти не так?

- ! Вы заполнили не ту анкету либо же допустили ошибки при заполнении
- ! Документы были неправильно оформлены и/или заверены
- ! В Вашем заявлении не хватает важных документов
- ! Вы не знаете, какую сумму необходимо показать на счете
- ! Вы не знаете, как подтвердить легальность происхождения средств
- ! На момент поступления Вам еще нет 18-ти, и нужен опекун
- ! Вам отправили предварительный отказ, но не объяснили причину
- ! У Вас требуют дополнительные документы, и Вы не знаете, как их оформить
- ! Вам отказали в визе

Что можно попытаться предпринять самостоятельно?

- 💡 Найти примеры заполнения анкет
- 💡 Изучить внимательно все требования к оформлению документов на официальных сайтах
- 💡 После получения предварительного отказа лично уточнить в посольстве, что именно не подошло
- 💡 После получения отказа найти контакты адвоката, который занимается именно иммиграционным правом и записаться к нему на консультацию

Шаг 05.

Приезд в Австрию

Education in Vienna - надежный партнер при поиске лучшего решения касательно поступления и переезда в Австрию с 2009 года.

Приезд в Австрию

Приглашение есть, документы отправлены, виза проставлена. Едем в Австрию!

Советы:

Первый же совет - отнеситесь серьезно к вопросу поездки из аэропорта в Вену: в незнакомом городе сориентироваться непросто, особенно, если Вы не знаете немецкого. Из Аэропорта в Вену Вы можете доехать на такси, Uber, автобусе (Vienna Airport Bus), скоростном поезде CAT (City Airport Train) или скоростном поезде S7.

При выборе любого вида транспорта не забудьте купить и прокомпостировать билет, иначе грозит штраф в размере около 150 евро.

Приехав на место, получите ключ от комнаты. Если Вы приезжаете после 12:00 - предварительно согласуйте время приезда с общежитием, чтобы Вам не пришлось дополнительно бронировать отель. Поздняя выдача ключа может стоить дополнительно 80-100 евро.

По приезде в Австрию Вам не обойтись без мобильной связи. Мы рекомендуем на первое время покупать сим-карты с ежемесячной оплатой 15-20 евро. Лучше всего подойдут операторы Magenta, Drei 3, A1.

Приезд в Австрию

Что может пойти не так?

- ! Вам сложно ориентироваться в городе
- ! Вы приезжаете в выходные, и никто не может заселить Вас в общежитие
- ! Вы не разбираетесь в особенностях быта в новой стране
- ! Вам сложно подобрать тариф и рассчитать, какие билеты покупать
- ! Общежитие не предупредило, какие брать с собой вещи, и вот Вы спите без постельного белья
- ! Вы не знаете, где лучше делать покупки на первое время

Что можно попытаться предпринять самостоятельно?

- 💡 Заранее распланировать все маршруты и время - транспорт в Австрии ходит точно по расписанию
- 💡 Выяснить заранее, что будет Вам предоставлено общежитием, а что нужно будет взять с собой
- 💡 Ознакомиться с вариантами проездных билетов Wiener Linien и купить нужный
- 💡 Найти список магазинов, которые находятся рядом с Вашим общежитием и посмотреть их часы работы

Шаг 06.

Получение студенческого билета и запись на курсы

Education in Vienna - надежный партнер при поиске лучшего решения касательно поступления и переезда в Австрию с 2009 года.

Получение студенческого билета и запись на курсы

Вы приехали в Австрию, поселились, обустроились в общежитии и может быть даже успели немного посмотреть в город. Пора наведаться в университет и решить первоочередные вопросы!

Для начала Вам нужно зарегистрироваться на учебу. Если Вам в приглашении были прописаны дополнительные предметы - то нужно идти в секретариат курсов, если нет - то сразу в приемную комиссию университета.

Совет: обязательно перед приездом проверьте даты регистрации. На некоторых курсах нужно бронировать время заранее, а в университетах регистрация возможна только в определенное время!

Оплатите сумму студенческого взноса за обучение. Обратите внимание, что в некоторых ВУЗах оплату можно произвести только австрийской банковской картой. Получите студенческий билет и активируйте свой аккаунт студента.

Получение студенческого билета и запись на курсы

Что может пойти не так?

- ! Вы не знаете, с чего начать регистрацию
- ! Вы забыли оплатить взнос за учебу вовремя, и Вас не допустили к обучению
- ! Вы сдали распределительный тест на высокий уровень и не знаете, как перейти на другие курсы
- ! Вам никто не объяснил требования к обучению, и Вы потеряли семестр
- ! Вы не знаете, где, в каком порядке и как регистрироваться на учебу
- ! Вас никто не предупредил о стоимости и способе оплаты курсов, поэтому Вы пропустили сроки

Что можно попытаться предпринять самостоятельно?

- 💡 Заранее посмотреть адреса всех необходимых инстанций и время работы
- 💡 Оплачивать все необходимые взносы и совершать регистрации в первый же день, как откроется возможность
- 💡 Брать с собой все документы, и всегда иметь при себе распечатанную копию паспорта и прописки
- 💡 Выяснить у университета процесс регистрации на обучение заранее
- 💡 После получения результатов распределительного теста еще раз пообщаться с администрацией на тему перевода на другие курсы или повышения уровня, если это необходимо

Шаг 07.

Оформление документов для получения ВНЖ

Education in Vienna - надежный партнер при поиске лучшего решения касательно поступления и переезда в Австрию с 2009 года.

Оформление документов для получения ВНЖ

Остался последний и самый важный шаг - получение студенческого вида на жительство. Здесь важно делать все последовательно, потому что для оформления одних документов нужно вначале получить другие. Вот Ваш порядок действий:

01. Оформление прописки

Этот документ называется Meldezettel и выдается в районных муниципалитетах. Для оформления Вам нужно получить от общежития частично заполненный и подписанный ими специальный формуляр.

Важно! Зарегистрироваться по месту жительства нужно в течение первых трех дней после приезда! При нарушении вы рискуете получить административный штраф.

02. Открытие студенческого счет в банке

Студенческий счет в большинстве австрийских банков оформляется бесплатно, но для его открытия Вам необходимо предъявить определенный пакет документов. Информация о нем обязательно есть на сайте выбранного Вами банка.

03. Оформление страховки

Государственная страховка здесь обязательна - без нее Вы не сможете получить ВНЖ. Однако австрийский уровень медицины по студенческой цене в 58€ в месяц (вместо 410€) - это почти что подарок!

Обратите внимание, что несовершеннолетним для оформления страховки необходимо присутствие опекуна или одного из родителей!

Вы оформили все предыдущие документы? Перечитайте еще раз письмо из консульства. Все на месте? Тогда смело отправляйтесь в Магистрат для получения карты ВНЖ.

Оформление документов для получения ВНЖ

Что может пойти не так?

- ! у Вас недостаточно знаний немецкого для общения со всеми инстанциями
- ! Вам не выдали необходимый документ для магистрата и не предупредили, что он нужен
- ! Вы не знаете, как правильно заполнять все эти анкеты
- ! Вам трудно ориентироваться в городе и Вы не знаете времени работы этих инстанций
- ! у Вас не хватает документов для получения карты ВНЖ
- ! Вы не знаете, как правильно все спланировать
- ! в Магистрате что-то требуют показать, а Вы не знаете или не понимаете, что это и где это взять
- ! Вы не успели оформить документы, а срок действия визы D для получения карты ВНЖ уже заканчивается

Что можно попытаться предпринять самостоятельно?

- 💡 попросить помощи в переводе и сопровождении у знакомых в Австрии
- 💡 всегда говорить, что Вам также нужно будет подтверждение для магистрата, если оно официально выдается - будь то в общежитии или при открытии страховки
- 💡 начинайте оформлять документы для ВНЖ заранее
- 💡 обязательно помните о том, что если Вам нет 18-ти, Вам почти везде необходимо присутствие одного из родителей, опекуна или доверенного лица

«Мы искренне надеемся, что эта заметка поможет вам своевременно увидеть, какие сложности в большинстве случаев возникают при переезде в Австрию и тем самым Вы сможете обратить внимание сразу на самые проблемные моменты. На опыте нашей работы мы знаем, что, если уделить именно им достаточно усилий и времени, то Ваш приезд на учебу пройдет как можно более гладко. Но самое главное во всем процессе — это помнить, что Ваша цель — хорошее образование и комфортная жизнь в Европе».

Автор заметки «7 важнейших шагов для поступления в австрийский университет»

Директор компании Education in Vienna

Александр Соловых

Education in Vienna - надежный партнер при поиске лучшего решения касательно поступления и переезда в Австрию с 2009 года.

Education in Vienna





С 2009 года команда Education in Vienna провела более 17.500 индивидуальных консультаций по вопросам получения образования в Австрии. Благодаря компании Education in Vienna в Австрию уже поступили и учатся более 500 студентов из 6 стран: России, Украины, Беларуси, Казахстана, Армении и Азербайджана. 8 из 10 студентов и их родителей считают решение получить высшее образование именно в Австрии - самым трудным, но грандиозным решением в жизни!

Education in Vienna - надежный партнер при поиске лучшего решения касательно поступления и переезда в Австрию с 2009 года.





Запишитесь на бесплатную консультацию:


<https://edu-vienna.com/free>

-  https://vk.com/edu_vienna_group
-  <https://www.facebook.com/eduvienna>
-  http://instagram.com/edu_vienna
-  <https://www.youtube.com/eduvienna>



 **Россия**
Офис в Москве
Москва 125047, Россия
Пл. Тверская Застава 3
+7 495 128-93-73
edu-vienna
info@edu-vienna.com

 **Австрия**
Центральный офис
Вена 1010, Австрия
Gonzagagasse 11
+43 1 417-00-10
edu-vienna
info@edu-vienna.com

 **Украина (Киев)**
Офис в Киеве
Киев 01001, Украина
Ул. Шота Руставели 8
+38 067 449-42-17
edu-vienna
kiev@edu-vienna.com